






# Будите обавештени о ризику од поплаве

## Информишите се о ризику од поплаве

- 
 Контактирајте општину за информације о ризику од поплаве на локалном подручју.
- 
 За информације о поплавама на локалном подручју, контактирајте локалну јединицу службе NSW SES. Информације о локалним поплавама могу такође да буду постављене на **веб-сајт службе NSW SES**.
- 
 Информишите се о претходним поплавама на том подручју од суседа и других становника који дуже време ту живе, раде или редовно посећују то подручје.
- 
 Испитајте до које висине може да буде поплављена ваша кућа, пословни простор или имање. Те информације можете да добијете од општине.
- 
 Проверите да ли имате одговарајућу полису осигурања за накнаду штете на кући и имању у случају поплаве.



## Будите упознати са **утицајима поплаве**

Поплава наноси штету на више начина, на пример:



Оштећује куће, пословне просторије или имања



Доводи до нестанка струје и воде



Изулује вас. Чак и ако ваше имање није поплављено, можете да budete окружени поплавном водом



Доводи до прекида комуникационих веза



Оштећује канализационе системе



Излива се на путеве, мостове и друга места која посећујете

Ако је неком угрожен живот, **позовите три нуле (000)**

За хитну помоћ за време поплаве, олује и цунамија, позовите **NSW SES** на **132 500**.

[www.ses.nsw.gov.au/languages](http://www.ses.nsw.gov.au/languages)



# Будите обавештени о ризику од поплаве

## Треба да знате шта ћете урадити и куда ћете отићи



Направите план за ванредне ситуације за вашу кућу, пословне просторије и имање. Испланирајте шта ћете са људима и животињама о којима водите бригу.



Упознајте чланове породице, суседе и колеге са вашим планом за ванредне ситуације и редовно вршите ревизију плана.



Испланирајте којим путем ћете отићи, који је безбедан и који није затворен.



Планирајте да што пре напустите кућу.



Планирајте да одете на место које неће бити поплављено. На пример, код пријатеља или рођака. Ако то није могуће, планирајте одлазак у центар за евакуацију.

## Припремите комплет за ванредне ситуације



Транзистор са резервним батеријама




Батеријску лампу са резервним батеријама



Комплет за прву помоћ (са санитарним материјалом за чланове вашег домаћинства)



Свеће и водоотпорне шибице



## Будите обавештени

На мобилне уређаје преузмите апликацију **Hazards Near Me (Опасности у мојој близини)** и креирајте **Watch Zones (зоне које ћете посматрати)** за подручја на којима живите, радите и која посећујете.

Ако је неком угрожен живот, **позовите три нуле (000)**

За хитну помоћ за време поплаве, олује и цунамија, позовите **NSW SES** на **132 500**.

[www.ses.nsw.gov.au/languages](http://www.ses.nsw.gov.au/languages)

